

WESTELIJKE
DORDTSE OEVER

MELDINGEN
WIJKLIJN

2021

2023

846 828



AANTAL WONINGEN

279



AANTAL INWONERS

775



RECREATIEWONINGEN

384

ENERGIEVERBRUIK

GAS, 2022

12 miljoen m³



ENERGIEVERBRUIK

ELEKTRICITEIT, 2022

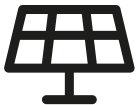
62 miljoen kWh



ENERGIEOPWEKKING

ZON, 2023


16,5 MW



ENERGIEOPWEKKING

WIND, 2023

9,2 MW



Factsheet

Westelijke Dordtse Oever

Mei 2024

TOTALE OPPERVLAKTE
WDO

1.060 ha



TOTALE OPPERVLAKTE
BEDRIJVENTERREINEN

500 ha
385 ha netto



BEDRIJVEN EN
VESTIGINGEN

1.083 vestigingen



ARBEIDS-
PLAATSEN

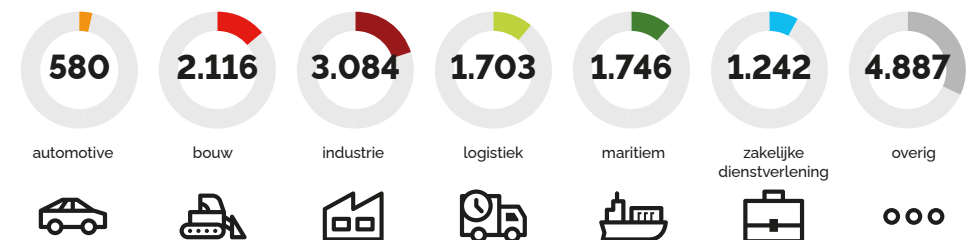
15.358



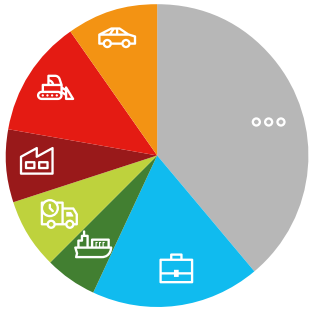
VESTIGINGEN NAAR BRANCHE



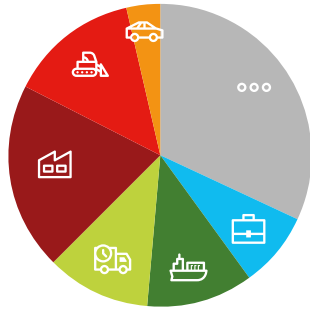
ARBEIDSPLAATSEN NAAR BRANCHE



VESTIGINGEN



ARBEIDSPLAATSEN



ONTWIKKELING ARBEIDSPLAATSEN

2018	2023	2018-2023	%
13.988	15.358	+1370	+10

LEEGSTAND
BEDRIJFSRUIMTE
1.1.2023

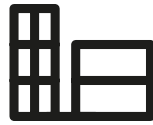


26.559 m²

IN GEBRUIK / LEEGSTAND

98% / 2%

LEEGSTAND
KANTOORRUIMTE
1.1.2023



2.293 m²

IN GEBRUIK / LEEGSTAND

94% / 6%

**AANTAL M² BEDRIJFS/
KANTOORRUIMTE**



1,47 miljoen m²

WOZ WAARDE
1.1.2023



€1.207 miljoen

**OPBRENGST
WOZ WAARDE**
2023 DORDRECHT



€9,4 miljoen

**OPBRENGST
WOZ WAARDE**
2023 WDO



€4,0 miljoen **43%**

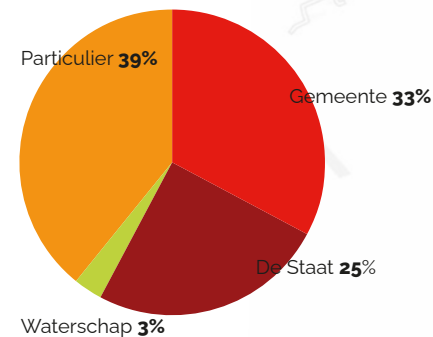
Westelijke Dordtse Oever

FUNCTIONELE VERHOUDINGEN

30% water / 70% grond
10,1% bebouwd / 89,9% onbebouwd
14,8% agrarisch

2.555 kadastrale percelen
485 gemeente eigendom
206 belast met erfpacht
1.836 particulier

VERHOUDING EIGENDOM EN OPPERVLAKTE



Factsheet Westelijke Dordtse Oever
Mei 2024

